

Лариса Панова
Елена Панфилова



Рабочая тетрадь по русскому языку
для эстонских школ



Учебный комплект составлен с учётом действующей Государственной учебной программы и Европейского языкового портфеля.

Рабочая тетрадь входит в учебный комплект «Вверх по лестнице. Ступень 1. Часть вторая».

Рецензенты: Наталия Мальцева-Замковая, PhD, доцент Таллиннского университета; Тамара Смирнова, учитель русского языка гимназии Густава Адольфа.

Редакторы: Лариса Левина, Пирет Руустал
Художник: Эпп Маргусте
Оформление и обложка: Эрика Приедентхаль

Дополнительный тираж

© Авторы и издательство «Арго», 2016, 2017, 2018, 2019

ISBN 978-9949-527-61-8

Отпечатано в типографии Print Best

РУССКИЙ АЛФАВИТ *VENE TÄHESTIK*
ПИСЬМЕННЫЕ БУКВЫ *KIRJATÄHED*

Аа Бб Вв Гг Дд

Ее Ёё Жж Зз

Ии Йй Кк Лл

Мм Нн Оо Пп

Рр Сс Тт Уу

Фф Хх Цц Чч

Шш Щщ Ъ ъ Ы ы Ь ь

Ээ Юю Яя

► 1-1. Слушай и пиши. Если слова одинаковые, пиши знак «+», если разные, «-». *Kuula ja kirjuta. Kui sõnad on samasugused, kirjuta «+», kui erinevad, siis «-».*




- | | | | |
|---------|---------|---------|---------|
| 1. | 2. | 3. | 4. |
| 5. | 6. | 7. | 8. |



1-2. Напиши, какого цвета ... *Kirjuta, mis värvi on ...*

- | | |
|--------------|----------------|
| Джинсы | апельсин |
| шапка | цветок |
| шарф | цветы |
| ёлка | волосы |
| дом | медведь |

► 1-3. Слушай и раскрашивай. Какие цвета перепутались? Назови правильные цвета. *Kuula ja värvi. Millised värvid sa segamini ajasid? Nimeta õiged värvid.*



1-4. Слушай. Пиши слоги и слова. *Kuula. Kirjuta silpe ja sõnu.*

1. –

4. –

2. –

5. –

3. –

6. –



1-5. Раздели змейку на слова. Сколько слов получилось? *Sõnauss. Eralda sõnad. Mitu sõna said?*

жёлтыйцветклавиатуракрасныйкоричневыйзелёныйчёрный



1-6. Кто найдёт больше слов? *Kes leiab rohkem sõnu?*

А	Ц	Ж	Ц	С	Ш	Х	Ъ
Н	В	Ё	У	И	Й	Ё	Э
З	Е	Л	Ё	Н	Ы	Й	Ж
К	Т	Т	Й	И	Н	И	С
Л	Р	Ы	К	Й	С	Щ	Ю
Е	Н	Й	Е	Г	А	Ч	Ы
П	Т	Й	Ы	Н	Р	Ё	Ч
М	Я	Б	Л	О	К	О	Ь



1-7. Раскрась слова. Нарисуй картинки. *Värvi sõnad. Joonista pildid.*

зелёный лес



красный арбуз



жёлтый дом



синяя куртка



голубые джинсы





1-8. Вставь пропущенные слова. *Täida lüngad.*

НОВЫЙ КОМПЬЮТЕР

Мне нОВЫЙ компьютер. Он


Клавиату́ра Мне нра́вится зелёный

Бу́квы на клавиату́ре


Слова́ *Sõnad*: зелёные, бе́лая, чёрный, подар́или, цвет.



1-9. Напиши на клавиату́ре ру́сские бу́квы кра́сным цве́том. *Kirjuta klaviatuurile punase värviga vene tähed.*






1-10. Нарисуй / склей колла́ж «Цвета́». Назови́ эти цвета́. *Joonista / kleebi kollaaž «Värvid». Nimeta need värvid.*



Я УМЁЮ МА OSKAN

Заполни таблицу (отмечай значком ✓). Täida tabel (märgi sümboliga ✓).

			
Oskan küsida ja vastata küsimusele: <i>Mis värv see on?</i>			
Tean, mis on omadussõna lõpud mees-, nais-, kesksõo puhul ja mitmuses.			
Oskan kirjutada vene keeles sõnu: <i>värv, missugune, missugused, punane, oranž, kollane, hall, roheline, helesinine, sinine, pruun, arvuti, vikerkaar.</i>			